


Com a adição de mais Playground ao seu, ele pode tomar a forma que você quiser.  
 Conheça todos os modelos de Playground Modular: Total Pus, Extra, Plus, Global e Space.  
 Depois disso, sua imaginação é quem dita as regras.



**RECOMENDAÇÕES PARA USO**  
 RECOMENDACIONES DE USO/RECOMMENDATIONS OF USE

A Xalingo Brinquedos agradece sua escolha por adquirir um produto de nossa marca. Para o melhor aproveitamento e evitar problemas no uso do nosso produto, pedimos para que primeiro seja lido todo o conteúdo deste manual e que o mesmo seja guardado para eventuais consultas.

- Este brinquedo só deve ser entregue à criança após ter sido montado por um adulto.
- Este brinquedo deve ter a supervisão de um adulto durante o uso.
- Nunca o use perto de escadas, vias públicas, piscinas ou locais com água ou escorregadios.
- Para evitar acidentes, é ideal que a criança esteja calçada.
- O produto foi projetado para suportar 5 crianças de no máximo 30kg cada.
- Aconselhamos utilizar o produto em gramados, areia, carpetes ou outro piso macio e plano.
- O produto foi projetado para crianças acima de 4 anos.
- Este produto não é destinado à exploração comercial.

La Xalingo Brinquedos (juguetes) agradece su opción por adquirir un producto de suya marca. Para un mejor aprovechamiento y evitar problemas en el uso de sus productos, pedimos para que primero sea leído todo el contenido de este manual y que el mismo sea guardado para eventuales consultas.

- Este juguete sólo debe ser entregado al niño después de haber sido armado por un adulto.
- Este juguete debe tener la supervisión de un adulto mientras el uso.
- Nunca lo use cerca de las escaleras, vias públicas, piscinas o locales con agua o resbaladizos.
- Para evitar accidentes, es necesario que el niño esté calzado.
- El producto fue proyectado para soportar 5 niños de lo máximo 30 Kg cada.
- Aconsejamos utilizar el producto en gramados, arena, carpetes u otro piso suave y plano.
- El producto fue proyectado para niños con más de 4 años de edad.
- Este producto no es destinado a la exploración comercial.

Xalingo Brinquedos (Toys) thanks you for choosing our products. For a better enjoyment and to avoid problems when using our products, please read the instruction manual thoroughly and keep it handy for queries.

- This toy should only be given to a child after assembled by an adult.
- This toy requires adult supervision during its use.
- Never put it near stairways, public areas, swimming pools or areas with water and slippery.
- To avoid accidents, it's ideal for the child to wear shoes.
- This product was designed to support 5 children up to 30 kg each.
- We recommend using this product on lawns, sand, carpet or other plain and soft flooring material.
- This product was designed for children over 4 years old.
- This product is not for commercial purpose.

**INSTRUÇÕES DE MONTAGEM**  
 INSTRUCCIONES DE MONTAJE/ASSEMBLE INSTRUCTION

**Playground Modular Space**



Ref.: 0956.9



**XALINGO S/A INDÚSTRIA E COMÉRCIO**  
 BR 471 - km129 - SANTA CRUZ DO SUL - RS - BRASIL CEP 96835-642  
 FONE / FAX: (51) 3719 - 9800 / 3719 - 1009 GNPJ 95.425.534/0001-76  
 SERVIÇO DE INFORMAÇÃO AO CONSUMIDOR - FALE CONOSCO:  
 www.xalingo.com.br - e-mail: vendas@xalingo.com.br  
 GUARDAR PARA EVENTUAIS CONSULTAS.  
 GUARDAR PARA EVENTUALES CONSULTAS.  
 KEEP THIS FOR FURTHER CONSULTATIONS.



**IQB**

NBR 14350  
 CE - PLG/IQB 000127  
 CERTIFICAÇÃO VOLUNTÁRIA


OCP - 0006

**ATENÇÃO:** Este brinquedo só deve ser entregue à criança após ter sido montado por um adulto.  
**ATENCIÓN:** Este juguete solo se deberá entregarlo al niño tras haber sido montado por un adulto.  
**WARNING:** This toy should only be handed to a child after being assembled by an adult.


2

## AS PEÇAS QUE COMPÕEM O PRODUTO:

PAREDE MÉDIA  
PARED MEDIANA  
MEDIUM WALL



PISO  
PISO  
FLOOR



ESCORREGADOR  
TOBOGÁN  
SLIDE



ESCALADOR  
ESCALADOR  
CLIMBER



4 PAREDES MÉDIAS

1 PISO

1 ESCALADOR

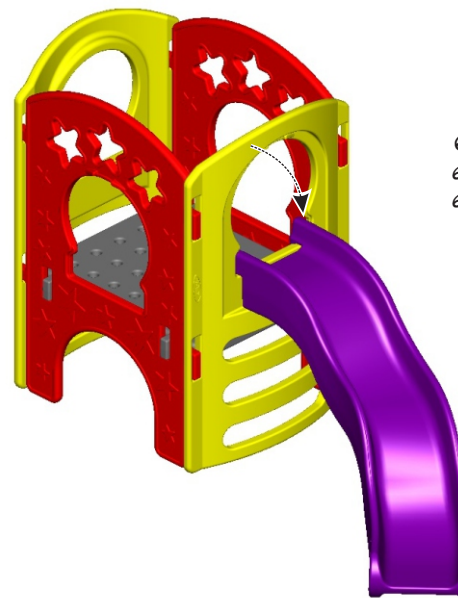
1 MANUAL DE INSTRUÇÕES

1 ESCORREGADOR

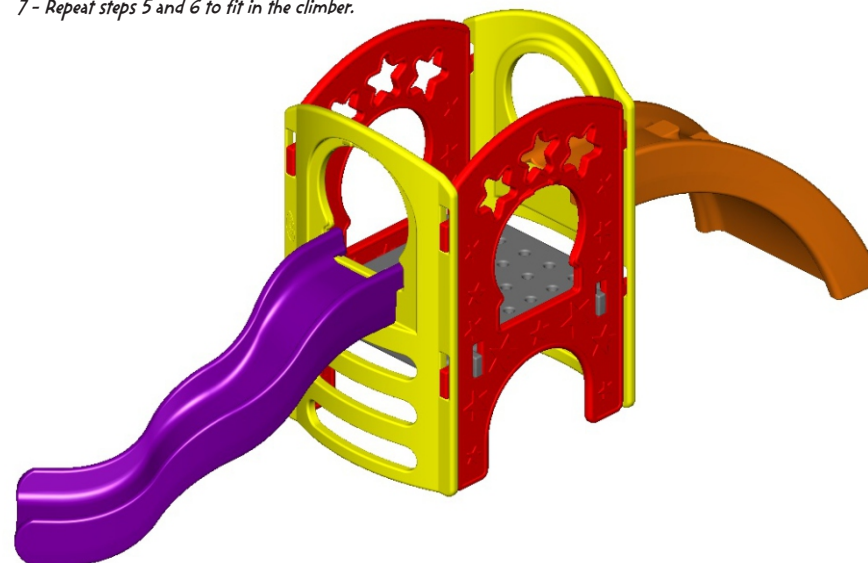
Montador: \_\_\_\_\_

7

6 - Pressione para encaixar o outro lado da peça.  
6 - Presione para encajar el otro lado de la pieza.  
6 - Push to fit in the other side of the piece.

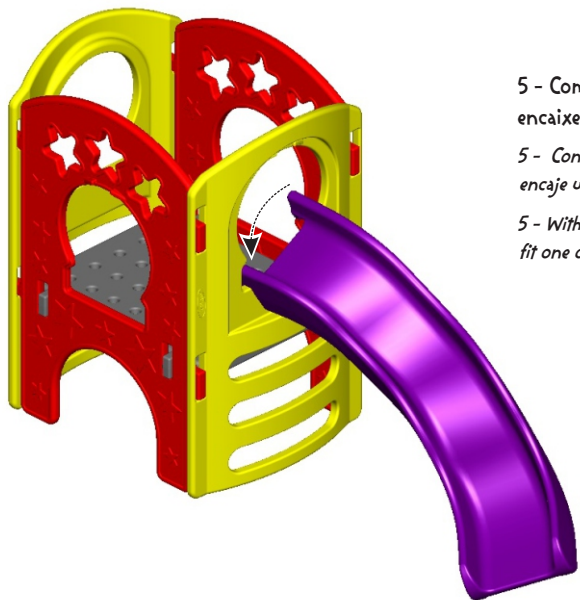
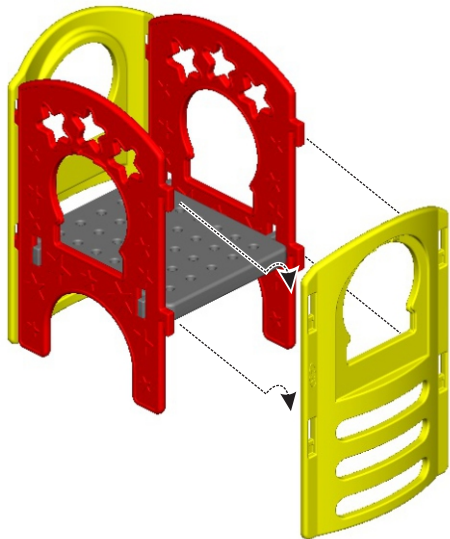


7 - Repita os passos 5 e 6 para encaixar o escalador.  
7 - Repita los pasos 5 y 6 para encajar el escalador.  
7 - Repeat steps 5 and 6 to fit in the climber.



6

- 4 - Encaixe outra parede média.
- 4 - Encaje otra pared mediana.
- 4 - Fit in the other medium wall.

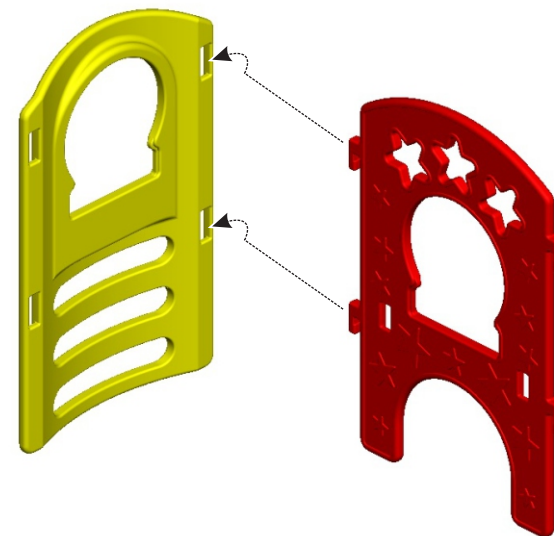


- 5 - Com o escorregador inclinado, encaixe um lado na parede.
- 5 - Con el tobogán inclinado, encaje uno de los lados a la pared.
- 5 - With the slide inclined, fit one of the sides into the wall.

3

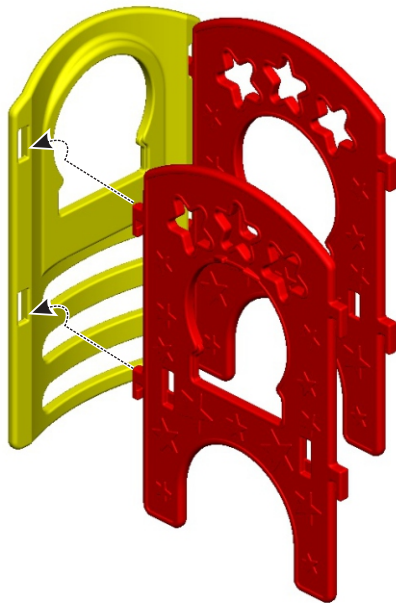
- 1 - Encaixe uma parede média na outra parede.

- 1 - Encaje una pared mediana a la otra pared.
- 1 - Fit a medium wall into the other one.



4

- 2 - Encaixe outra parede média.
- 2 - Encaje otra pared mediana.
- 2 - Fit in the other medium wall.



5

- 3 - Encaixe o piso.
- 3 - Encaje el piso.
- 3 - Fit in the floor.

