


Com a adição de mais Playground ao seu, ele pode tomar a forma que você quiser.
 Conheça todos os modelos de Playground Modular: Total Pus, Extra, Plus, Global e Space.
 Depois disso, sua imaginação é quem dita as regras.



RECOMENDAÇÕES PARA USO
 RECOMENDACIONES DE USO/RECOMMENDATIONS OF USE

A Xalingo Brinquedos agradece sua escolha por adquirir um produto de nossa marca. Para o melhor aproveitamento e evitar problemas no uso do nosso produto, pedimos para que primeiro seja lido todo o conteúdo deste manual e que o mesmo seja guardado para eventuais consultas.

- Este brinquedo só deve ser entregue à criança após ter sido montado por um adulto.
- Este brinquedo deve ter a supervisão de um adulto durante o uso.
- Nunca o use perto de escadas, vias públicas, piscinas ou locais com água ou escorregadios.
- Para evitar acidentes, é ideal que a criança esteja calçada.
- O produto foi projetado para suportar 5 crianças de no máximo 30kg cada.
- Aconselhamos utilizar o produto em gramados, areia, carpetes ou outro piso macio e plano.
- O produto foi projetado para crianças acima de 4 anos.
- Este produto não é destinado à exploração comercial.

La Xalingo Brinquedos (juguetes) agradece su opción por adquirir un producto de suya marca. Para un mejor aprovechamiento y evitar problemas en el uso de sus productos, pedimos para que primero sea leído todo el contenido de este manual y que el mismo sea guardado para eventuales consultas.

- Este juguete sólo debe ser entregado al niño después de haber sido armado por un adulto.
- Este juguete debe tener la supervisión de un adulto mientras el uso.
- Nunca lo use cerca de las escaleras, vias públicas, piscinas o locales con agua o resbaladizos.
- Para evitar accidentes, es necesario que el niño esté calzado.
- El producto fue proyectado para soportar 5 niños de lo máximo 30 Kg cada.
- Aconsejamos utilizar el producto en gramados, arena, carpetes u otro piso suave y plano.
- El producto fue proyectado para niños con más de 4 años de edad.
- Este producto no es destinado a la exploración comercial.

Xalingo Brinquedos (Toys) thanks you for choosing our products. For a better enjoyment and to avoid problems when using our products, please read the instruction manual thoroughly and keep it handy for queries.

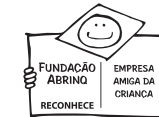
- This toy should only be given to a child after assembled by an adult.
- This toy requires adult supervision during its use.
- Never put it near stairways, public areas, swimming pools or areas with water and slippery.
- To avoid accidents, it's ideal for the child to wear shoes.
- This product was designed to support 5 children up to 30 kg each.
- We recommend using this product on lawns, sand, carpet or other plain and soft flooring material.
- This product was designed for children over 4 years old.
- This product is not for commercial purpose.

INSTRUÇÕES DE MONTAGEM
 INSTRUCCIONES DE MONTAJE/ASSEMBLE INSTRUCTION

Playground Modular Global



Ref.: 0956.8



XALINGO S/A INDÚSTRIA E COMÉRCIO
 BR 471 - km129 - SANTA CRUZ DO SUL - RS - BRASIL CEP 96835-642
 FONE / FAX: (51) 3719 - 9800 / 3719 - 1009 CNPJ 95.425.534/0001-76
 SERVIÇO DE INFORMAÇÃO AO CONSUMIDOR - FALE CONOSCO:
 www.xalingo.com.br - e-mail: vendas@xalingo.com.br
 GUARDAR PARA EVENTUAIS CONSULTAS.
 GUARDAR PARA EVENTUALES CONSULTAS.
 KEEP THIS FOR FURTHER CONSULTATIONS.



IQB

NBR 14350
 CE - PLG/IQB 000127
 CERTIFICAÇÃO VOLUNTÁRIA


OCP - 0006

ATENÇÃO: Este brinquedo só deve ser entregue à criança após ter sido montado por um adulto.
ATENCIÓN: Este juguete solo se deberá entregarlo al niño tras haber sido montado por un adulto.
WARNING: This toy should only be handed to a child after being assembled by an adult.

2

AS PEÇAS QUE COMPÕEM O PRODUTO:

PAREDE GRANDE
PARED GRANDE
LARGE WALL




ESCORREGADOR
TOBOGÁN
SLIDE



TOBOGÃ ESPIRAL
TOBOGÁN ESPIRAL
SPIRAL TOBOGGAN



PISO
PISO
FLOOR



ESCALADOR
ESCALADOR
CLIMBER



- 4 PAREDES GRANDES
- 1 TOBOGÃ ESPIRAL

- 1 PISO
- 1 ESCORREGADOR

- 1 ESCALADOR
- 1 MANUAL DE INSTRUÇÕES

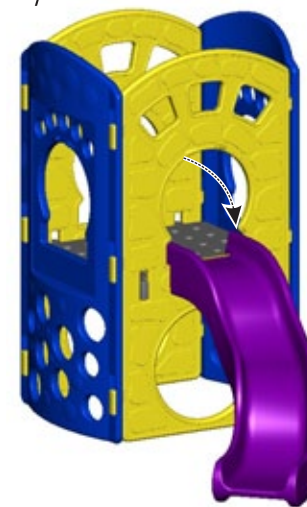
Montador: _____

7

6 - Pressione para encaixar o outro lado da peça.

6 - Presione para encajar el otro lado de la pieza.

6 - Push to fit in the other side of the piece.



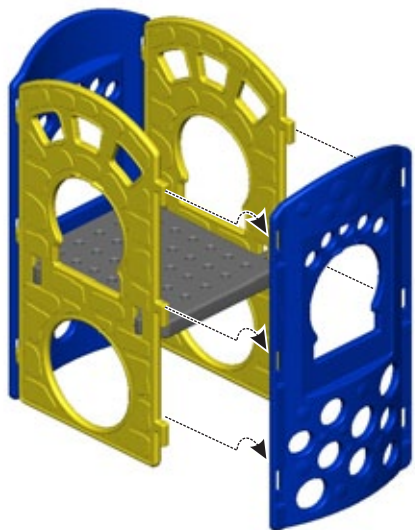
7 - Repita os passos 5 e 6 para encaixar o escalador e o tobogã espiral.

7 - Repita los pasos 5 y 6 para encajar el escalador y el tobogán espiral.

7 - Repeat steps 5 and 6 to fit in the climber and the spiral toboggan.



6



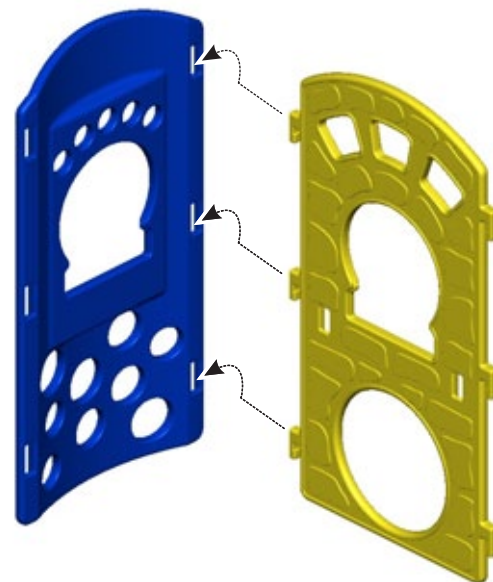
4 - Encaixe outra parede grande.
4 - Encaje otra pared grande.
4 - Fit in the other large wall.



5 - Com o escorregador inclinado,
encaixe um lado na parede grande.
5 - Con el tobogán inclinado,
encaje uno de los lados a la pared grande.
5 - With the slide inclined,
fit one of the sides into the large wall.

3

1 - Encaixe uma parede grande na outra parede.
1 - Encaje una pared grande a la otra pared.
1 - Fit a large wall into the other one.



4

2 - Encaixe outra parede grande.
2 - Encaje otra pared grande.
2 - Fit in the other large wall.



5

3 - Encaixe o piso.
3 - Encaje el piso.
3 - Fit in the floor..

